



Ahora, tus pruebas  
diagnósticas van contigo

Accede desde la Web y App  
de HM Hospitales en  
cualquier momento

**HM**  
hm hospitales  
Somos tu Salud



Desde la Web y App de HM Hospitales  
puedes acceder a tus:



Informes de  
ANÁLISIS CLÍNICOS



Informes de  
PRUEBAS DIAGNÓSTICAS



Informes de  
PRUEBAS DE IMAGEN

En un solo click podrás:



DESCARGAR  
informes en  
formato PDF



ENVIAR  
informes por  
correo electrónico



COMPARTIR  
tus informes con  
quien quieras



IMPRIMIR  
tus informes

Evita esperas y desplazamientos al hospital,  
en tan sólo 3 pasos:



PRIMERO:

Date de alta en la APP  
o en la Web de  
HM Hospitales



SEGUNDO:

Accede a tu Usuario HM  
(Portal del Paciente)



TERCERO:

Gestiona tus informes  
de Análisis Clínicos y  
Pruebas Diagnósticas y  
de Imagen

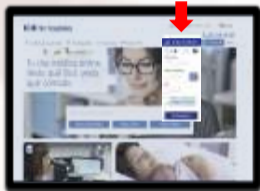
# 1. ACCEDE



Entra en [www.hmhospital.es](http://www.hmhospital.es) o abre la APP de HM Hospital  
en tu smartphone



# 1. ACCEDE



En la Web, pulsa en  
**'Pruebas Radiológicas'**  
y rellena los campos.



IMPORTANTE: NIP es el **'Número de Identificación de Paciente'** que encontrarás en tu resguardo de ACUDE A CITA y en la APP de HM Hospitales.

# 1. ACCEDE



En la APP, pulsa en  
**'Resultados e Informes'**  
y después en  
**'Buscar Informes'**

# 1. ACCEDE



Web

En la Web, selecciona la prueba que deseas gestionar pulsando **'Ver'**.

App

En la APP, pulsa en la prueba de tu interés y selecciona la opción que deseas.



## 2. IMPRIME



Web

En la Web, pulsa en el último icono del menú



App

En la APP, pulsa sobre el primer icono del menú



## 2. IMPRIME



Web

App

Tanto en la Web  
como en la APP,  
selecciona la  
opción

**'Imprimir Informe'**



La opción de 'Imprimir Informe' únicamente está disponible para las pruebas que tienen un informe asociado.

### 3. COMPARTE



Web

En la Web, pulsa en el último icono del menú



App

En la APP, pulsa sobre el primer icono del menú



### 3. COMPARTE



Web

App

Tanto en la Web  
como en la APP,  
selecciona la  
opción  
'Compartir Estudio  
**externamente**'

### 3. COMPARTE



Web

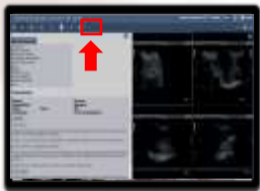
App

Tanto en la Web como en la APP, introduce el email de la persona con quien quieras compartir el informe y pulsa **'Aceptar' para enviar.**



**IMPORTANTE:** Guarda la contraseña generada automáticamente o utiliza una tuya para acceder a las imágenes.

## 4. DESCARGA



Web

En la Web, pulsa en el último icono del menú

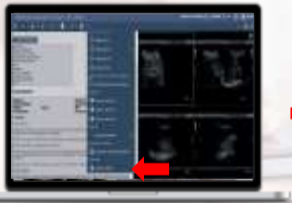


App

En la APP, pulsa sobre el primer icono del menú



## 4. DESCARGA



Web

App

Tanto en la Web  
como en la APP,  
selecciona la  
opción

**'Exportar DICOM'**

## 4. DESCARGA



Web

App

Tanto en la Web como en la APP, pulsa en **'Exportar'** para **descargar** las imágenes en un **fichero 'zip'** en tu PC o en tu smartphone.



**IMPORTANTE:** Guarda la contraseña generada automáticamente o utiliza una tuya para acceder a las imágenes.





Descárgate la APP de HM HOSPITALES y además

# podrás

- Gestionar tus citas y el control de tu agenda médica
- Acceder a tus resultados de pruebas diagnósticas
- Obtener justificantes de asistencia
- Sistema de notificaciones y alertas en tiempo real
- Cuadro médico de todos los centros
- Consultar los tiempos medios de urgencias en tiempo real
- Noticias de tu Hospital

Disponible en el  
**App Store**

Disponible en  
**Google play**



**hm hospitales**

Somos tu Salud



hm hospitales

Somos tu Salud

[www.hmhospitales.com](http://www.hmhospitales.com)